

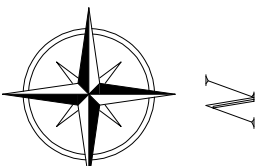
# VARIANTE STRUTTURALE PIANO REGOLATORE GENERALE COMUNALE





**ai sensi della circolare PRG n.7 LAP del 6 Maggio 1996**

Gennaio 20

IL PRESENTE ELABORATO E' DI PROPRIETA' DELLO STUDIO IDROEKO, E PERTANTO PROTETTA, A TERMINI DI LEGGE, OGNI RIPRODUZIONE TOTALE O PARZIALE DI ESSO EFFETTUATA SENZA LA PREVENTIVA AUTORIZZAZIONE

Via V. Pansa, 2 - 28100 Novara



|   |  |
|---|--|
|  | Limite tra la Fascia A e la Fascia B             |
|  | Limite tra la Fascia B e la Fascia C             |
|  | Limite di progetto tra la Fascia B e la Fascia C |
|  | Limite estremo della Fascia C                    |

Aree depresse soggette ad acque di secondazione a bassa energia (battenti d'uri inferiori a 40 cm)

Aree depresse soggette ad acque di secondazione ad elevata energia (battenti d'uri maggiori di 40 cm)

